

# SCHATTEN



## Schatten

Im Beispiel habe ich 1000m Wolle von 'Wolle Kunterbunt mit Herz' verarbeitet.  
Farbe 'Schattenwolf'  
Nadelstärke 4

Es gibt zwei Möglichkeiten anzufangen.

1. Eine Luftmaschenkette machen und anschließend eine Reihe Stäbchen häkeln.

Oder


2. eine Reihe Stäbchen mit Fußschlinge häkeln.

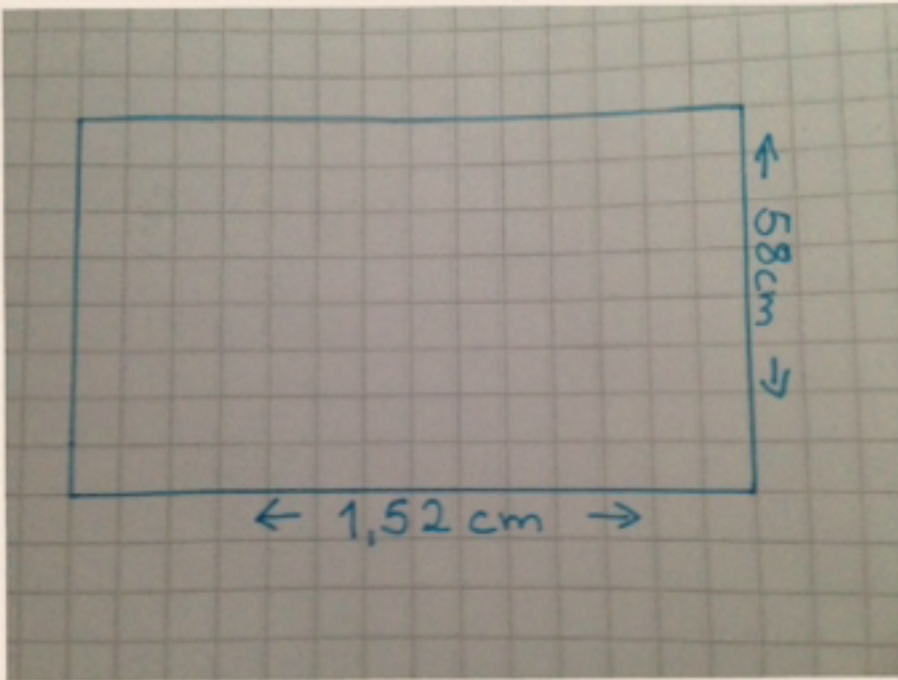
Danach wird einfach nach Häkelschrift weiter gemacht.

So entsteht ein großes Rechteck.

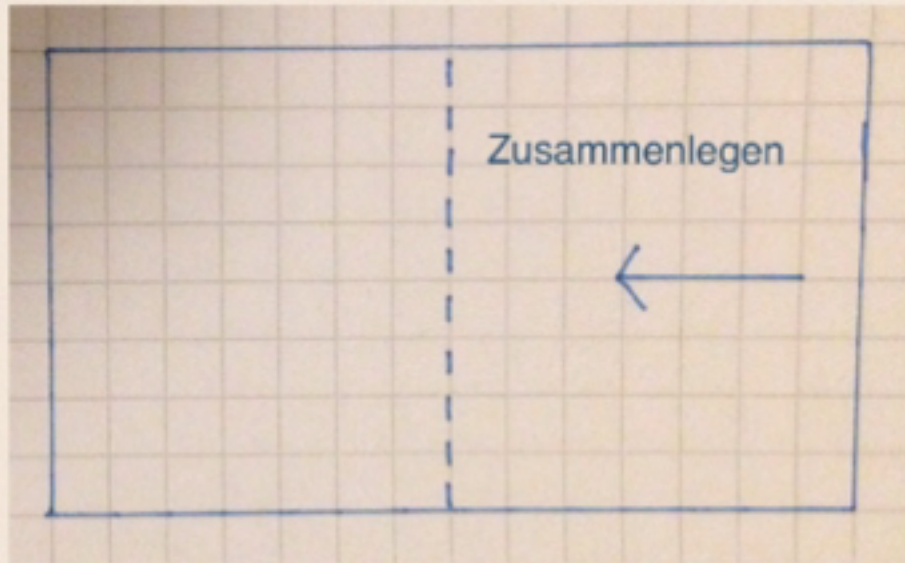
Wenn die gewünschte Größe erreicht ist, das Rechteck in der Mitte zusammenlegen und die obere Kante zusammennähen. Dabei ca 30cm für den Kopf frei lassen. (Siehe Zeichnung)

Fertig





1.



2.



3.